



**XLI Asamblea**  
**XXI Por Delegados**  
**VIRTUAL**

**PROCESO PARA PARTICIPAR**

a. Ingresar a nuestra página web oficial para la **XLI Asamblea Ordinaria y XXI por Delegados**: <https://cacechirl.com/noticia-xli-asamblea-ordinaria-y-xxi-por-delegados-modalidad-virtual/>

Buscar el **Formulario de Inscripción para la Asamblea** y llenar todos los campos solicitados.

Recuerde: **“Este evento es exclusivo para nuestros Delegados del período 2021-2022”**





b. Descargar la **MEMORIA 2021**

en el siguiente enlace

<https://bit.ly/2UJMWoN>





A continuación, le proporcionaremos los pasos básicos para descargar la aplicación Zoom y le explicaremos como debe ingresar a la reunión de una manera mucho más rápida a través de nuestro Sistema **SISCAP**, el cual lo conducirá directo a la Plataforma de Video conferencia **zoom**

Para Ingresar a la Asamblea, usted solo requiere colocar su **NÚMERO DE ASOCIADO Y SU CONTRASEÑA**, que son los últimos cuatro dígitos de su N° de cédula.

**Ejemplos:**



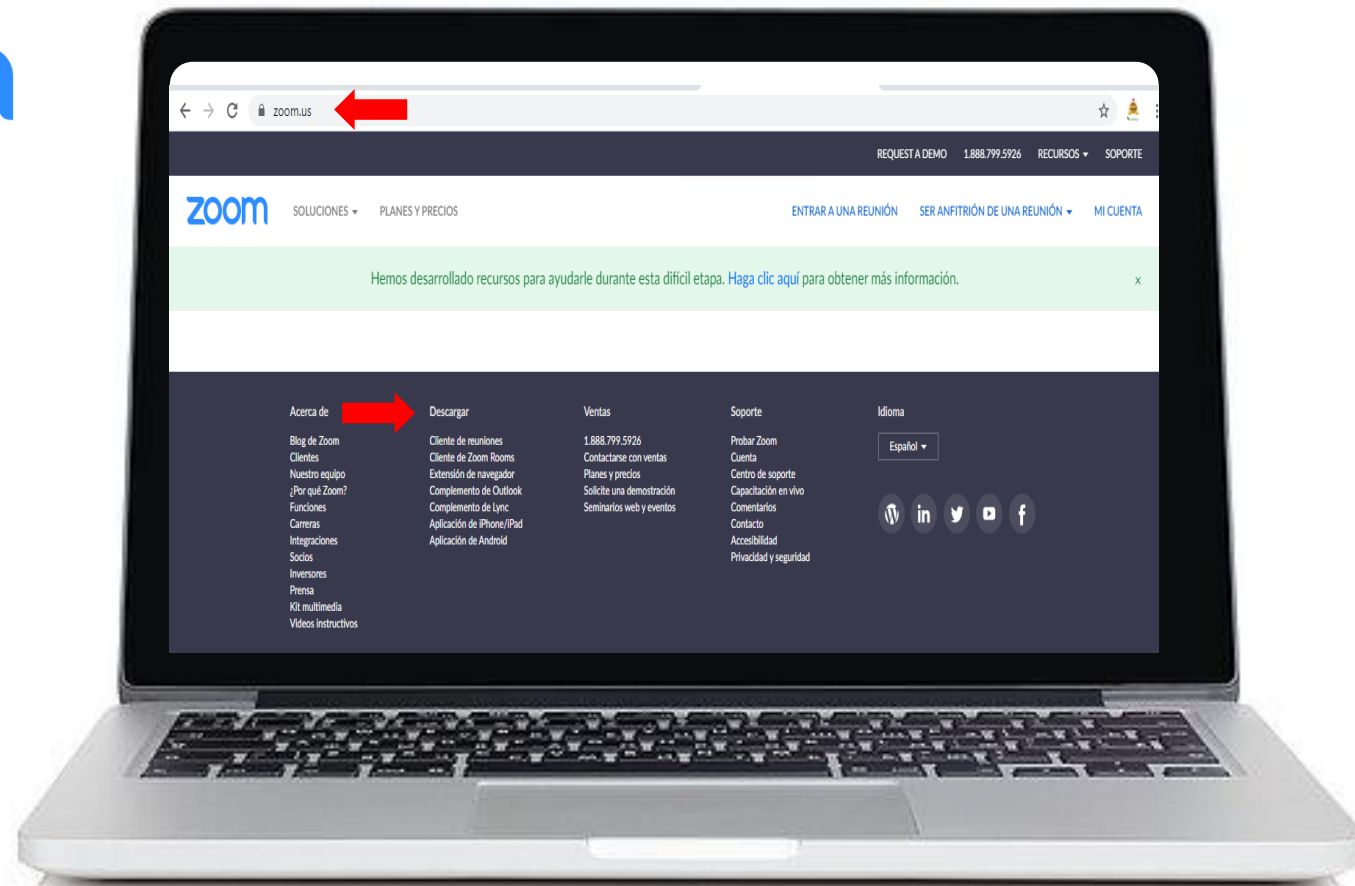


**Si usted ya tiene descargada la Plataforma **zoom** en el equipo que va a utilizar, ir directo al Paso N° 2, de lo contrario continuar en el Paso N°1.**

## Paso N°1

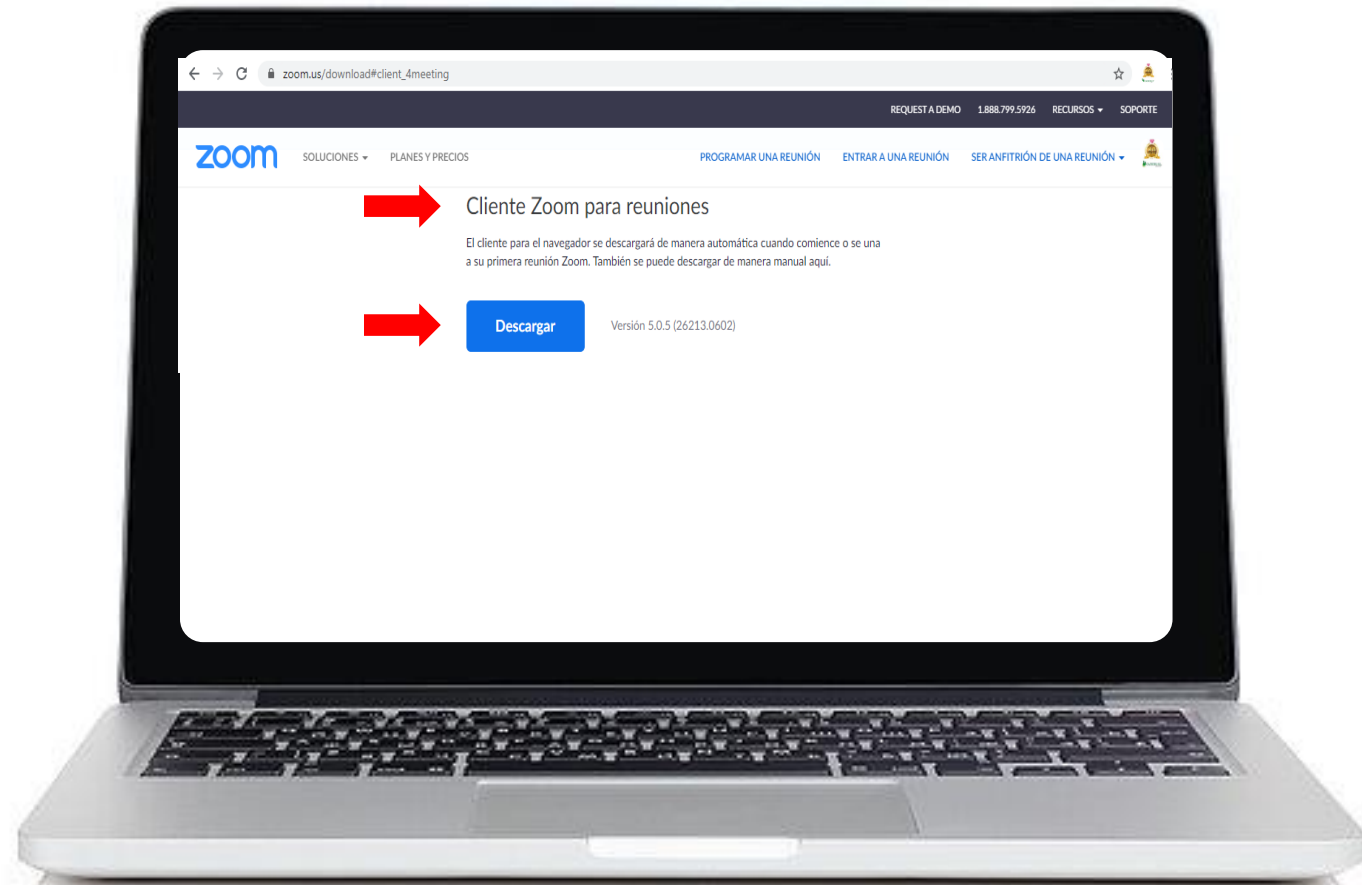
### Descargar la Plataforma **zoom**

a. Si utilizará su computadora debe descargar la aplicación en la página web <https://zoom.us/> luego irse al final de la página a la sección de DESCARGAR.



## Paso N°1

Luego seleccionar la opción **CLIENTE ZOOM PARA REUNIONES**, pulsar clic en el botón **DESCARGAR**.





## Paso N°1

b. Si utilizará un dispositivo móvil como tablet o celular, debe **descargar la aplicación en App Store o Play Store**, buscar el ícono de **zoom**, luego darle clic en **INSTALAR**.

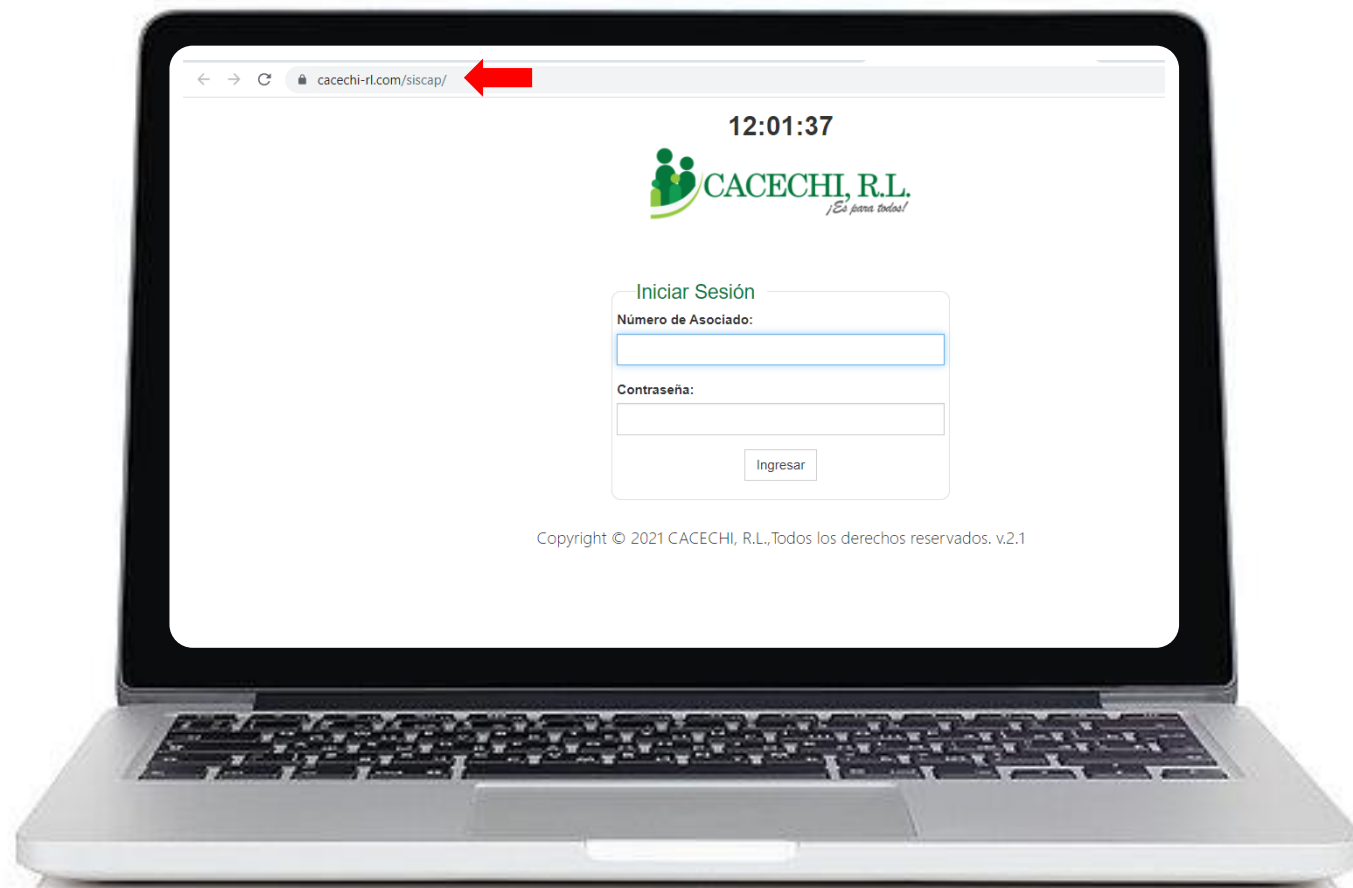


## Paso N°2

Para ingresar a nuestra Plataforma SISCAP, usted debe realizar los siguientes pasos:

a. El día de la Asamblea ingresar a través nuestra página web <https://cacechi-rl.com/siscap/>

En dispositivos móviles observará la misma pantalla.



## Paso N°2

b. Colocar su **N° DE ASOCIADO**

c. Contraseña: Colocar los **4 ÚLTIMOS DÍGITOS DE SU N° DE CÉDULA.**

Ejemplos: 4-8**5-698** / 4-22**8-456** / 4-550-**1023**

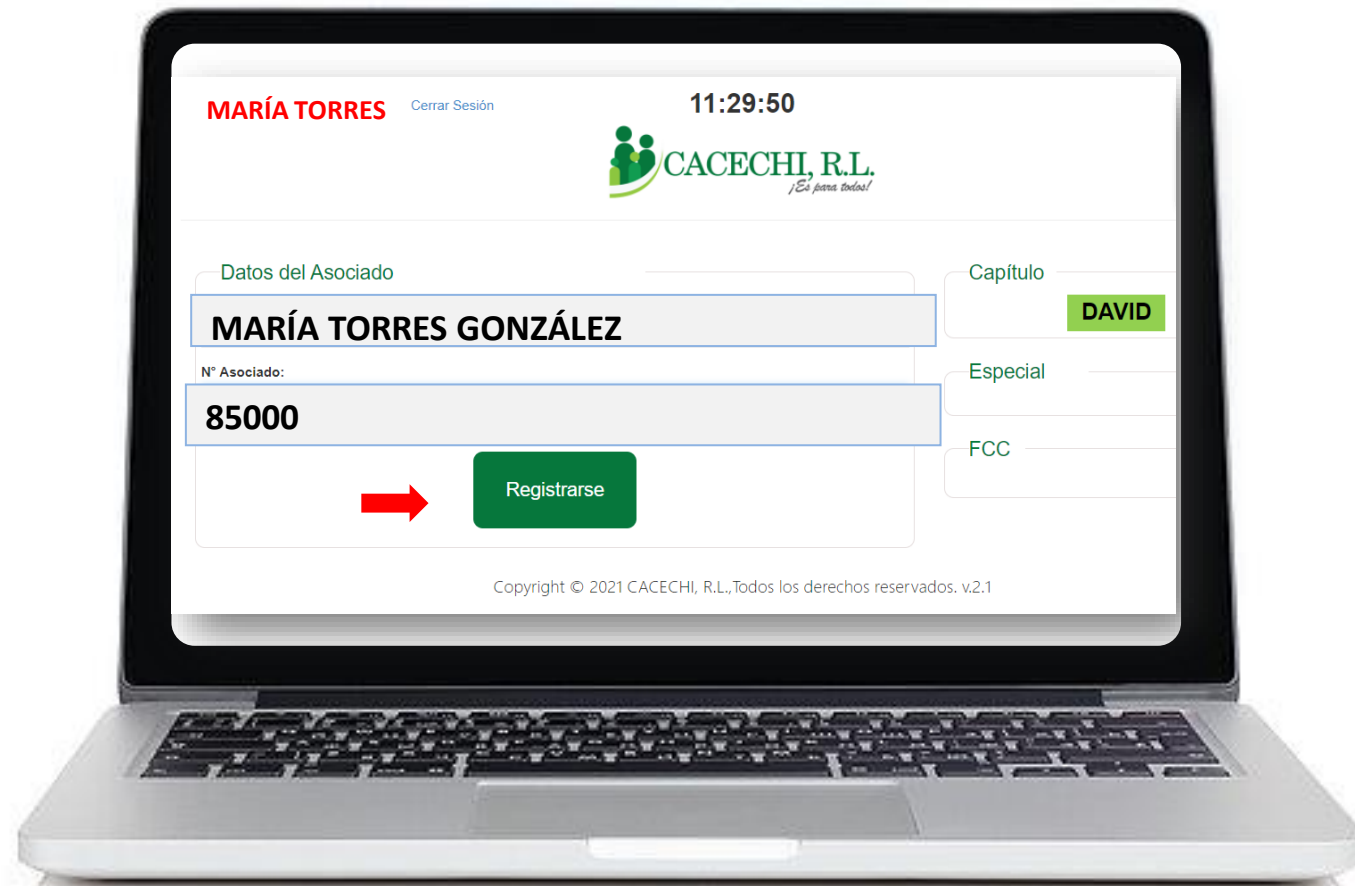
d. Luego darle clic en el botón **INGRESAR**

En dispositivos móviles observará la misma pantalla.



## Paso N°2

e. Verifique sus datos: Compruebe que sus datos estén correctos y pulse el botón de **REGISTRARSE**.



En dispositivos móviles observará la misma pantalla.

## Paso N°2

f. Al Registrarse visualizará el logo de **zoom**, debe darle clic para entrar a la reunión (no requiere ID ni contraseña).

En esta pantalla usted también podrá descargar la **Memoria**.

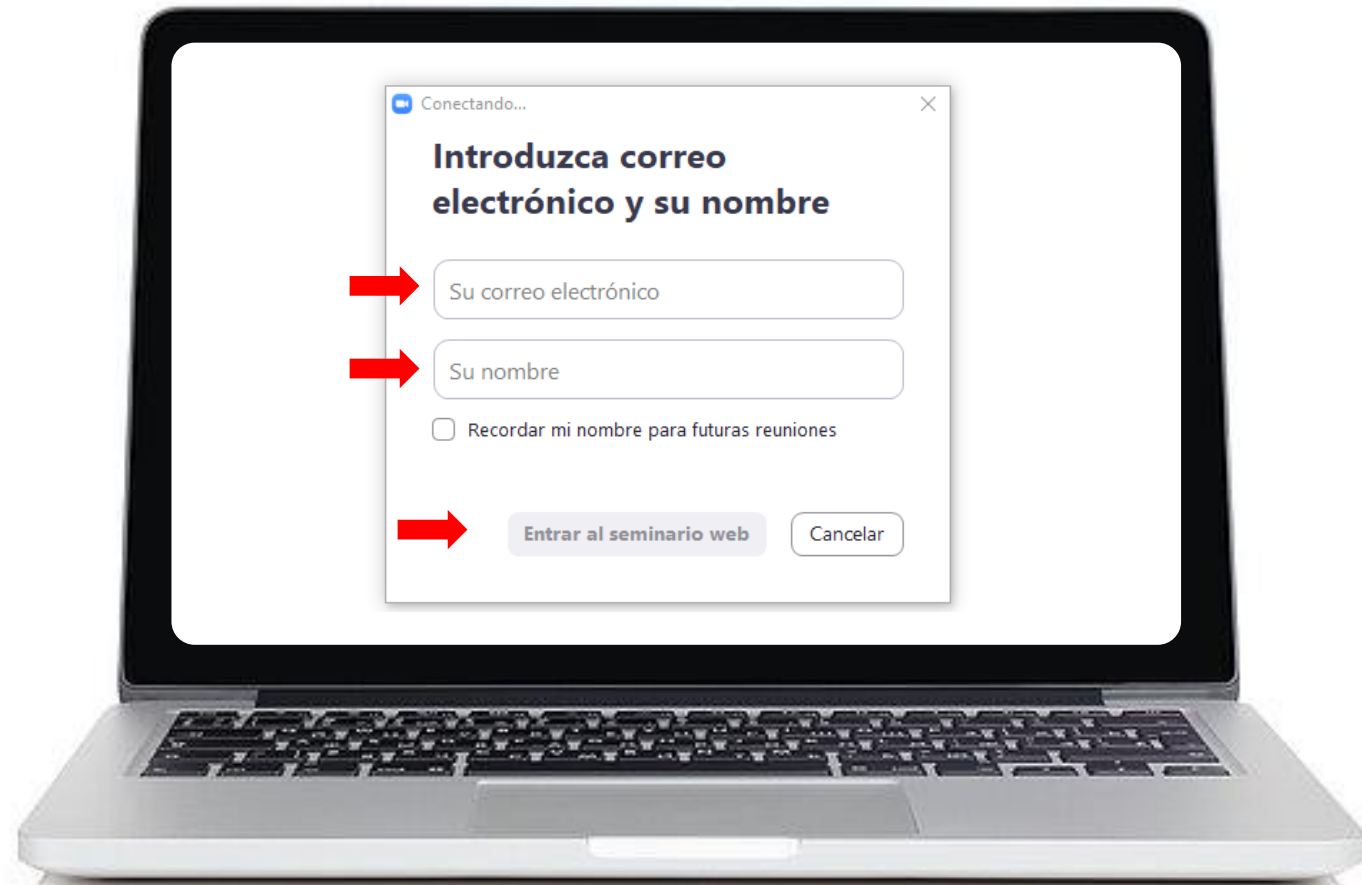
En dispositivos móviles observará la misma pantalla.



## Paso N°2

g. Por último, coloque su **Correo electrónico** y **NOMBRE COMPLETO**, luego darle clic en **ENTRAR AL SEMINARIO WEB**

En dispositivos móviles observará la misma pantalla.



## Paso N°2

h. Luego de realizar todos estos pasos, usted **estará listo para participar de la XLI Asamblea Ordinaria y XXI por Delegados.**





## Centro de Asistencia

Estimado (a) Delegado (a), de presentar inconvenientes técnicos para ingresar a la reunión el día del evento, estamos a su disposición en el **Centro de Asistencia de CACECHI, R.L.**, comuníquese con nosotros a los siguientes números:

**Teléfono: 850-6168**

**WhatsApp:**

**+507 850-6199**

**6231-1949**

**6675-0731**

